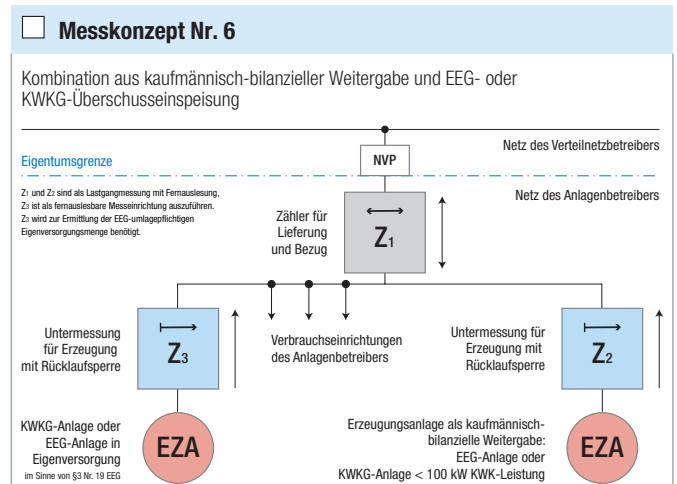

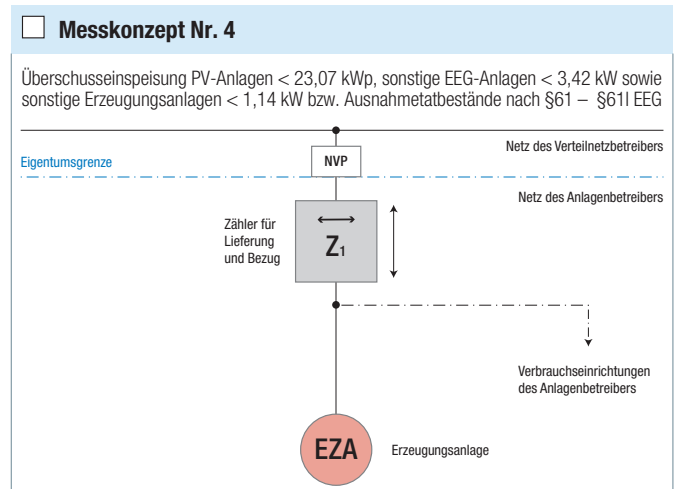
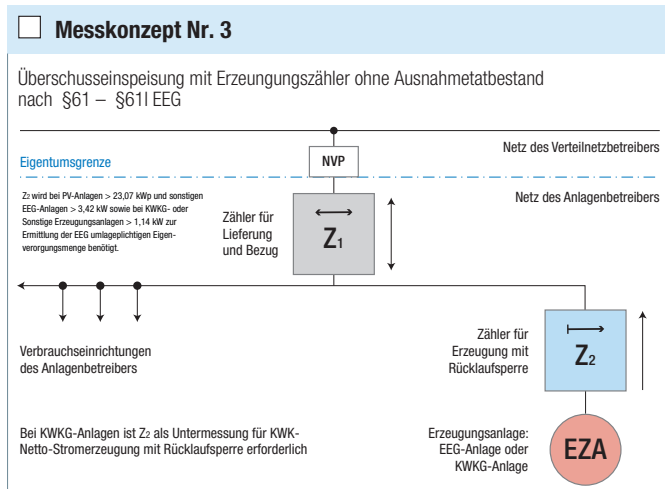
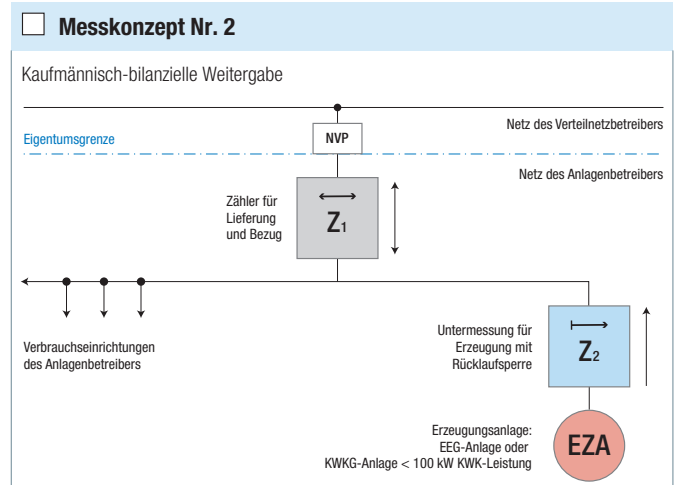
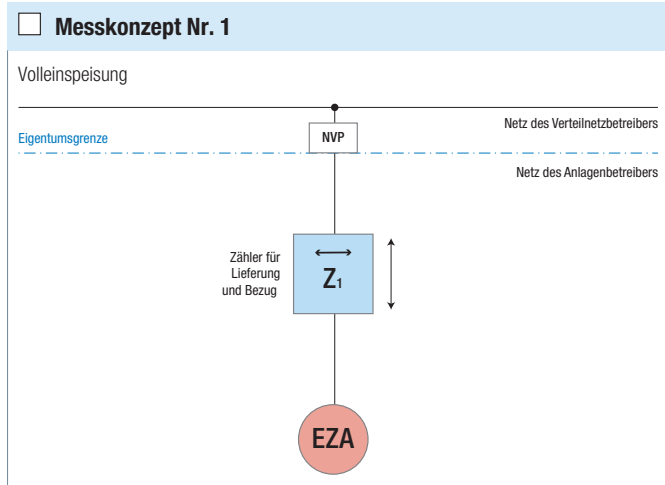


# AUSWAHLBLATT ZUM MESSKONZEPT NR. 1–6



einer Erzeugungsanlage (Förderung gemäß EEG oder KWKG) für den Parallelbetrieb mit dem Netz der Stadtwerke Pforzheim. Bitte zutreffendes Konzept ankreuzen.

Angaben zur Erzeugungsanlage			
Betreiber der Anlage	Name Adresse	Standort der Anlage	Adresse



**Legende**

	Ein-Richtungszähler		Zwei-Richtungszähler		Ein-Richtungszähler mit Rücklaufsperrung		Zähler für Bezug (und ggf. Einspeisung)		Erzeugungszähler		Erzeugungsanlage
--	---------------------	--	----------------------	--	--	--	---	--	------------------	--	------------------